



STATISTIK 2020/2021

Ein Projekt des



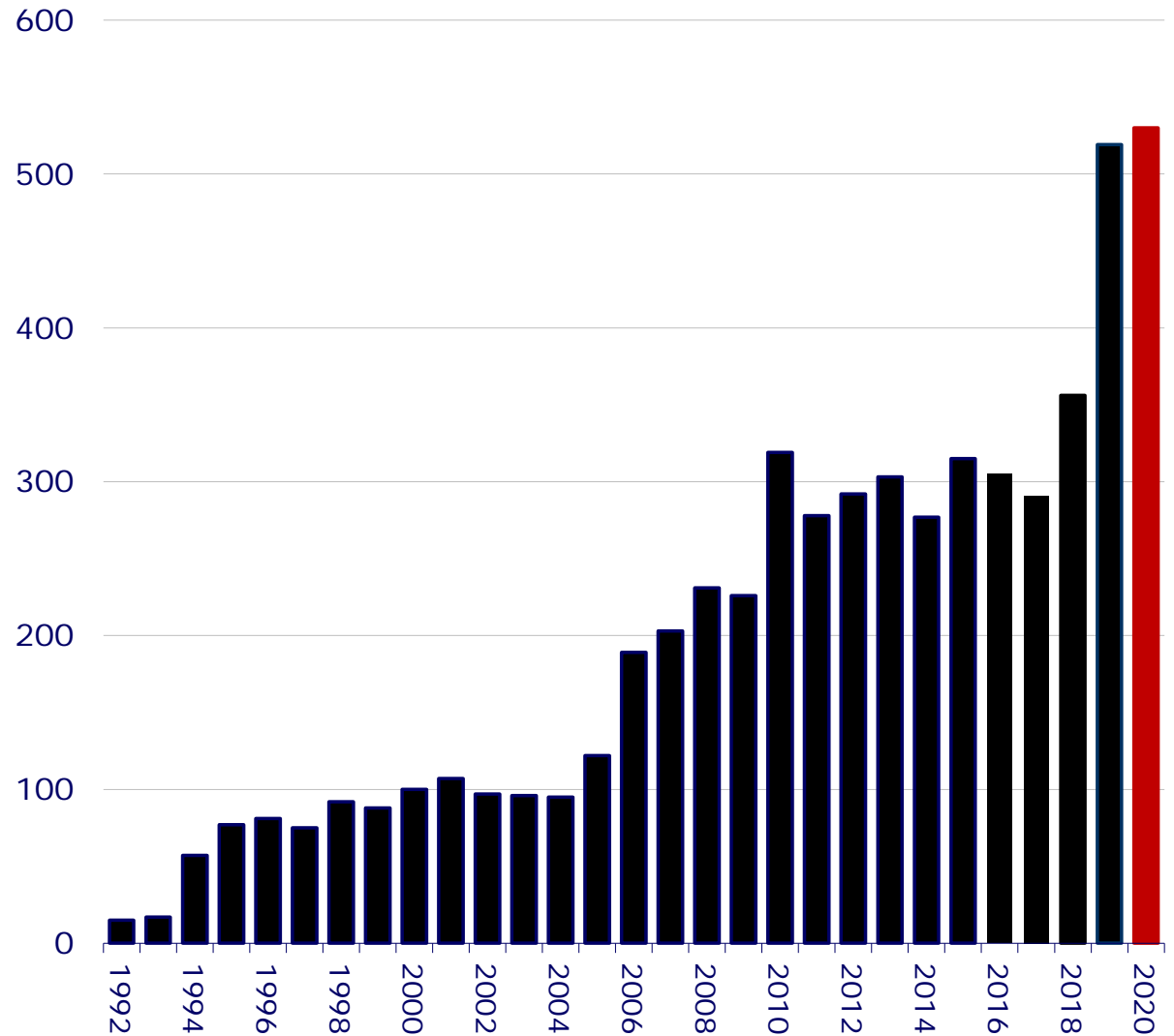
Gefördert und unterstützt von



Anzahl der geförderten Maßnahmen seit 1992

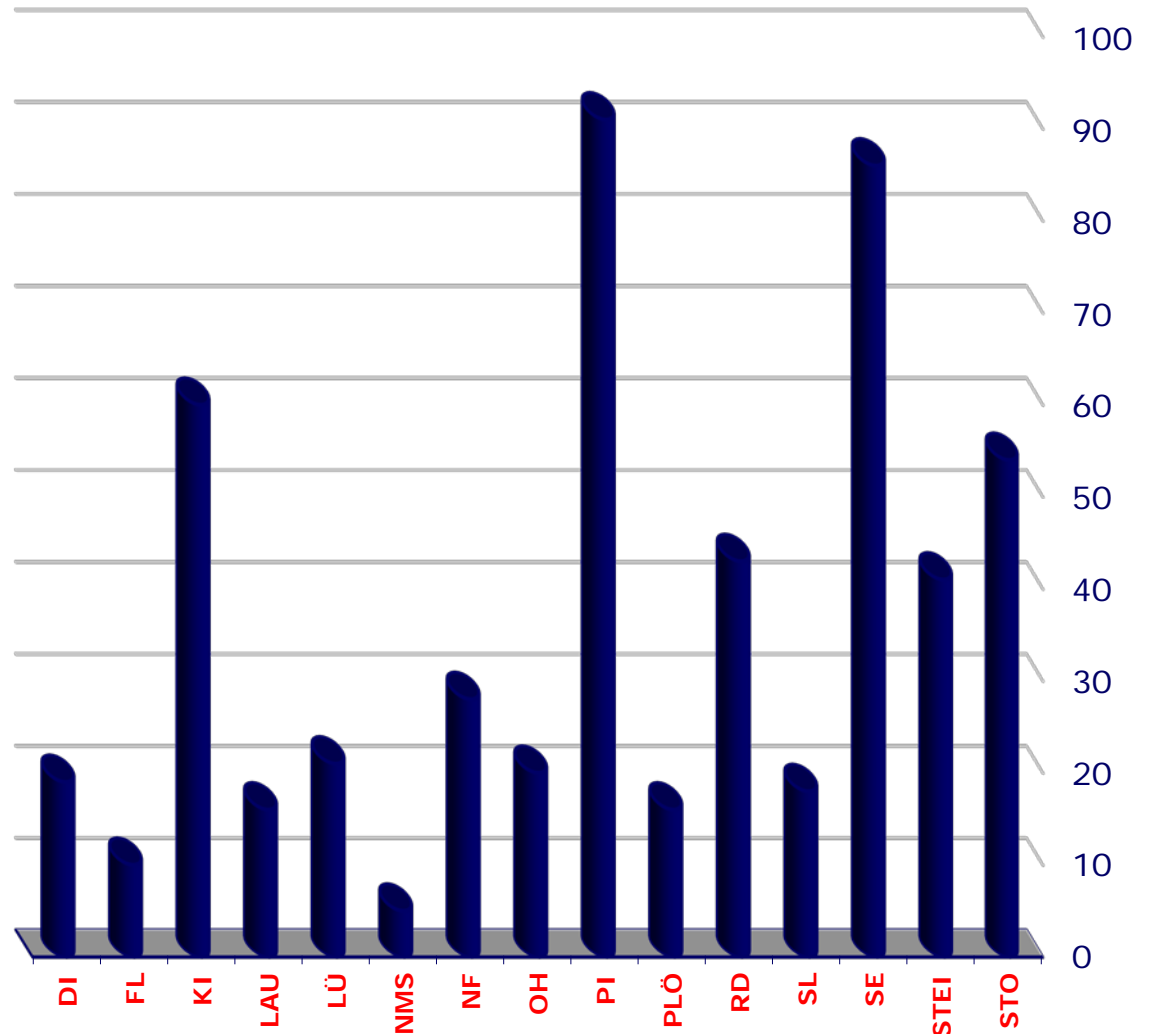
| | |
|-----------|-----|
| 1992/1993 | 15 |
| 1993/1994 | 17 |
| 1994/1995 | 57 |
| 1995/1996 | 77 |
| 1996/1997 | 81 |
| 1997/1998 | 75 |
| 1998/1999 | 92 |
| 1999/2000 | 88 |
| 2000/2001 | 100 |
| 2001/2002 | 107 |
| 2002/2003 | 97 |
| 2003/2004 | 96 |
| 2004/2005 | 95 |
| 2005/2006 | 122 |
| 2006/2007 | 189 |
| 2007/2008 | 203 |
| 2008/2009 | 231 |
| 2009/2010 | 266 |
| 2010/2011 | 319 |
| 2011/2012 | 278 |
| 2012/2013 | 292 |
| 2013/2014 | 303 |
| 2014/2015 | 277 |
| 2015/2016 | 315 |
| 2016/2017 | 305 |
| 2017/2018 | 291 |
| 2018/2019 | 356 |
| 2019/2020 | 519 |
| 2020/2021 | 530 |

Gesamt 5.793



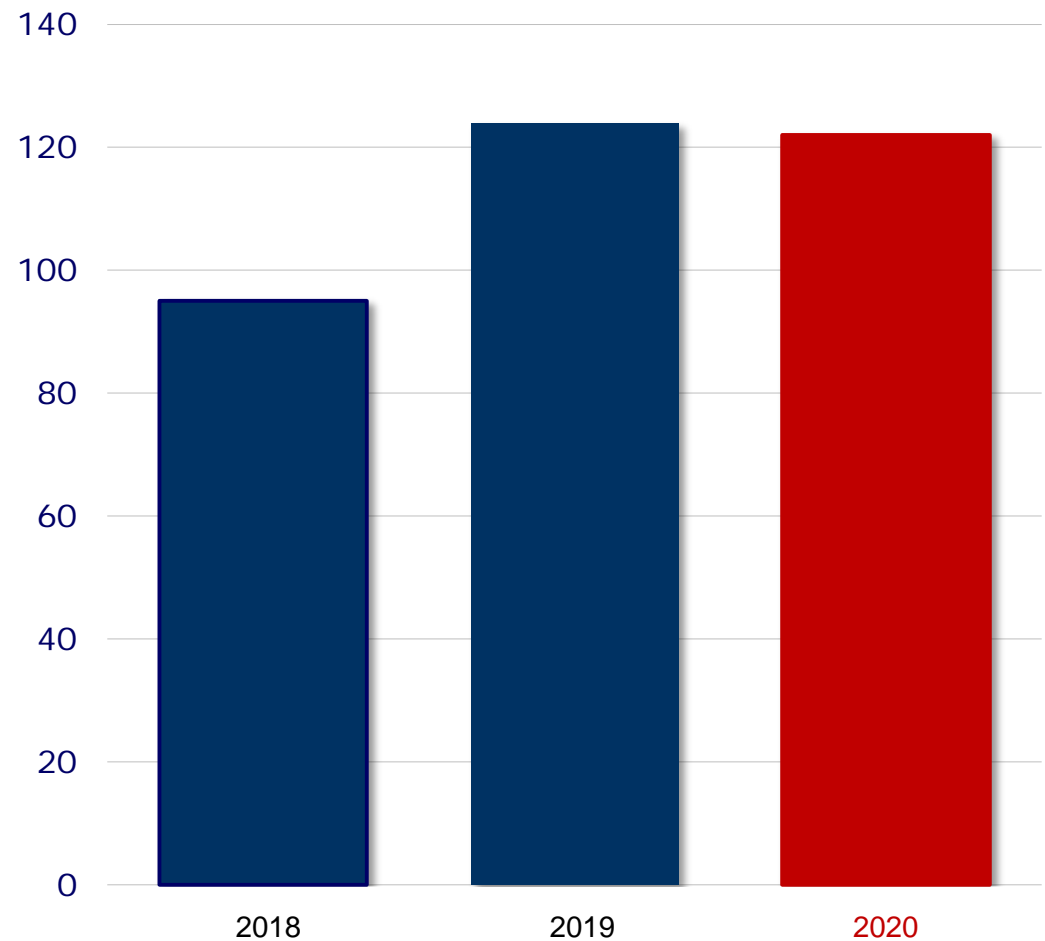
Anzahl der geförderten Maßnahmen nach Kreisen

| | |
|------------------|----|
| Dithmarschen | 19 |
| Flensburg | 10 |
| Kiel | 60 |
| Hzgt. Lauenburg | 16 |
| Lübeck | 21 |
| Neumünster | 5 |
| Nordfriesland | 28 |
| Ostholstein | 20 |
| Pinneberg | 91 |
| Plön | 16 |
| Rendsb.-Eck. | 43 |
| Schlesw.-Flensb. | 18 |
| Segeberg | 86 |
| Steinburg | 41 |
| Stormarn | 54 |



Anzahl der geförderten Vereine

| | |
|-------------------------|-----|
| Geförderte Vereine 2018 | 95 |
| Geförderte Vereine 2019 | 124 |
| Geförderte Vereine 2020 | 122 |



Geförderte Maßnahmen nach Vereinsgröße

Maßnahmen von **Kleinvereinen**

(bis 500 Mitglieder):

148

Maßnahmen von **mittelgroßen Vereinen**

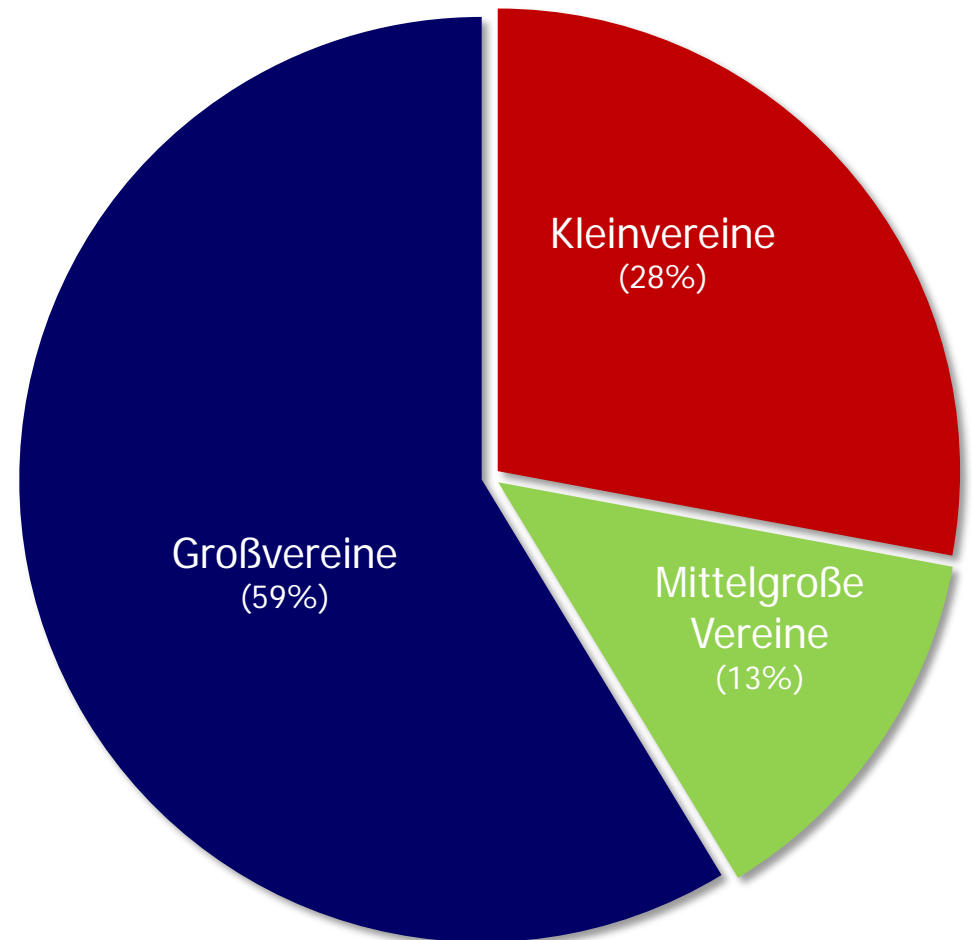
(500 bis 1.000 Mitglieder):

71

Maßnahmen von **Großvereinen**

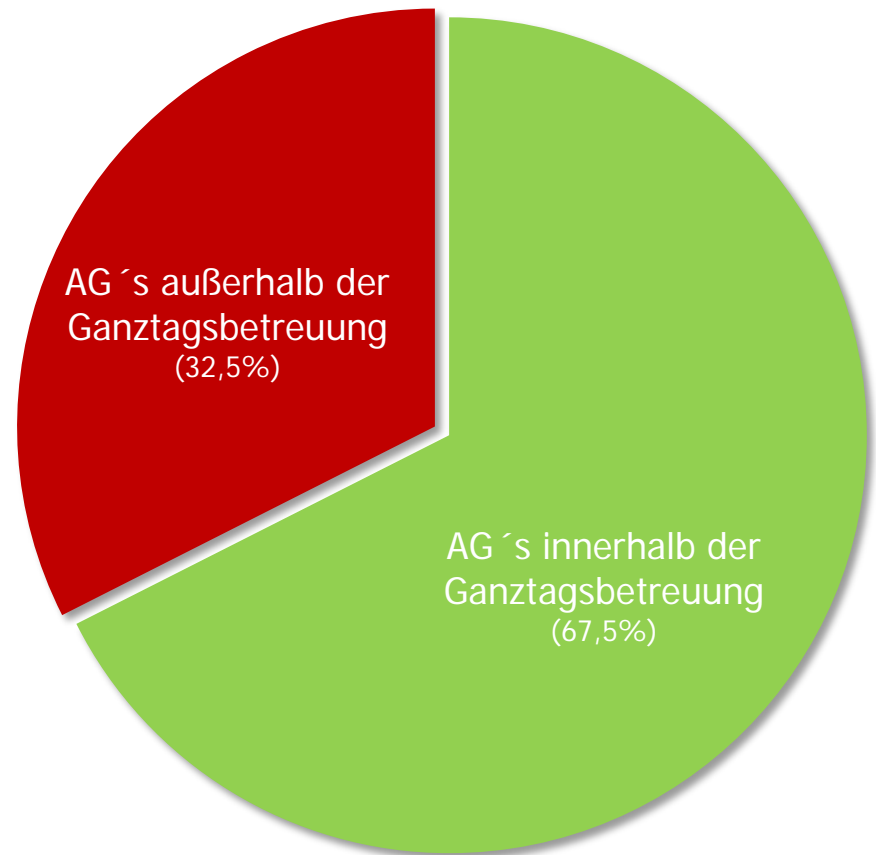
(ab 1.000 Mitglieder):

311

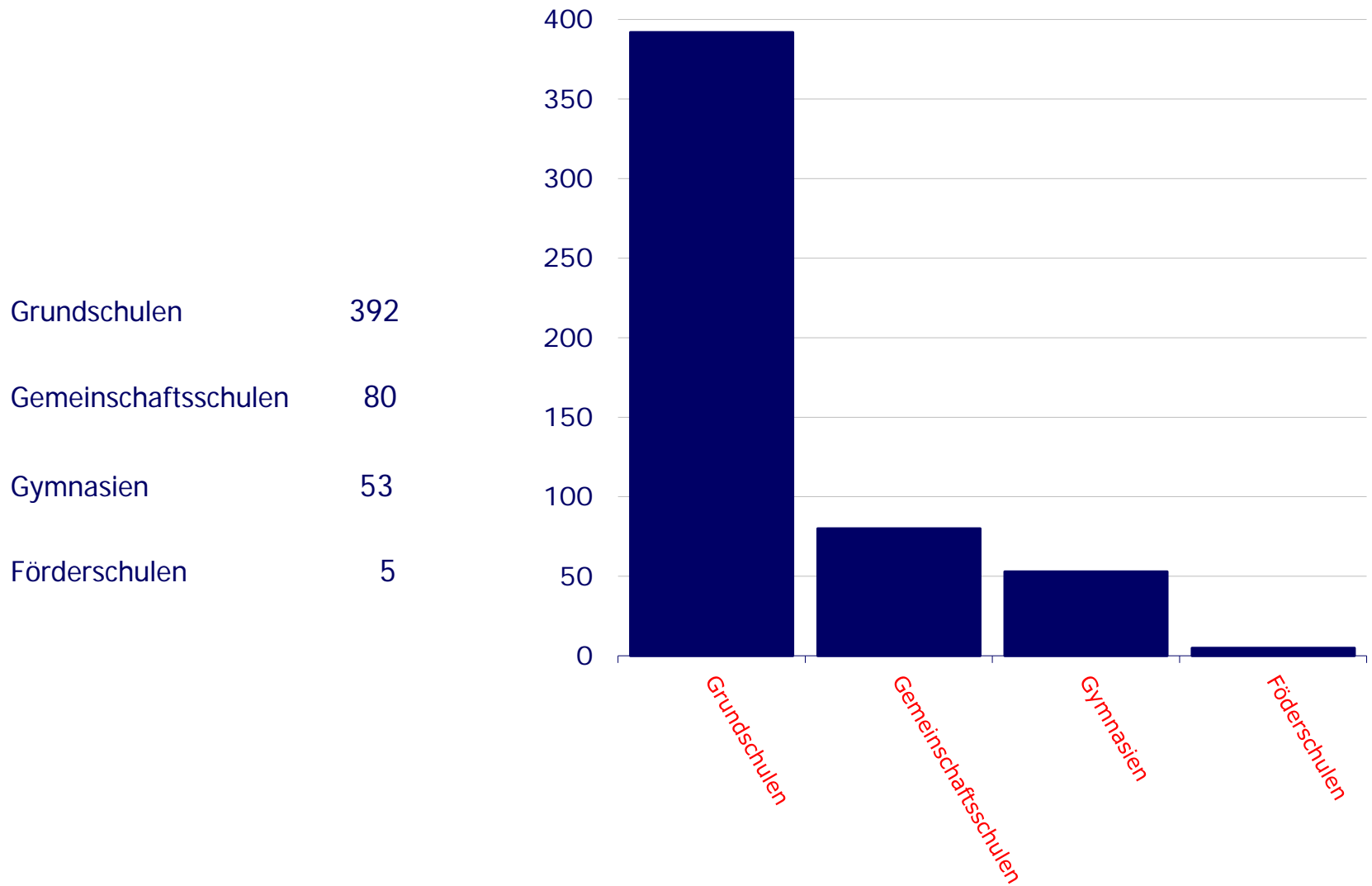


Geförderte Maßnahmen nach Ganztagsbetreuung

| | |
|--|-----|
| Arbeitsgemeinschaften innerhalb der Ganztagsbetreuung | 358 |
| Arbeitsgemeinschaften an Schulen ohne oder außerhalb der Ganztagsbetreuung | 172 |



Geförderte Maßnahmen nach Schularten



Top-10 der sportlichen Inhalte

