



STATISTIK 2021/2022

Ein Projekt des

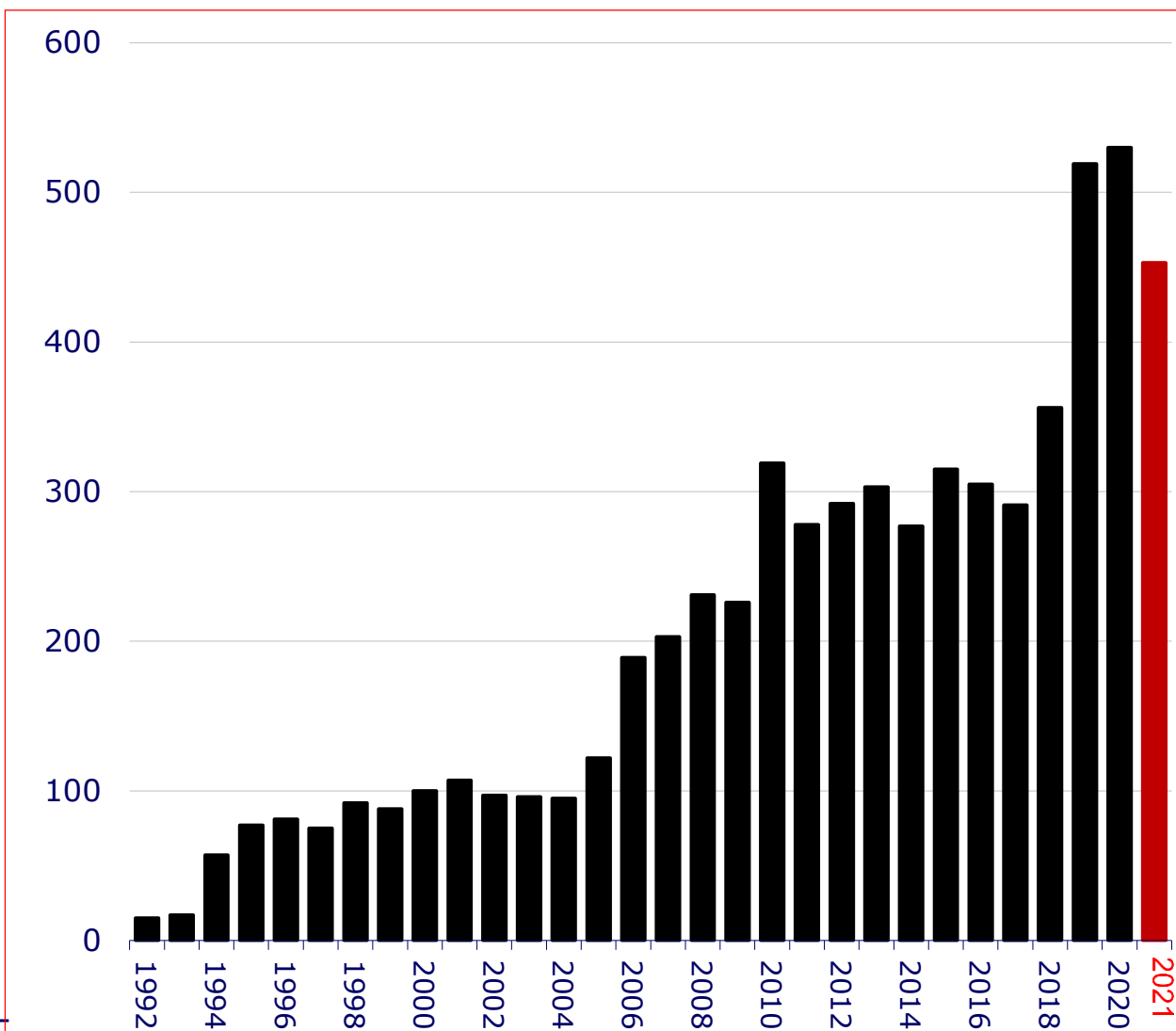


Gefördert und unterstützt von



Anzahl der geförderten Maßnahmen seit 1992

1992/1993	15
1993/1994	17
1994/1995	57
1995/1996	77
1996/1997	81
1997/1998	75
1998/1999	92
1999/2000	88
2000/2001	100
2001/2002	107
2002/2003	97
2003/2004	96
2004/2005	95
2005/2006	122
2006/2007	189
2007/2008	203
2008/2009	231
2009/2010	266
2010/2011	319
2011/2012	278
2012/2013	292
2013/2014	303
2014/2015	277
2015/2016	315
2016/2017	305
2017/2018	291
2018/2019	356
2019/2020	519
2020/2021	530
2021/2022	453

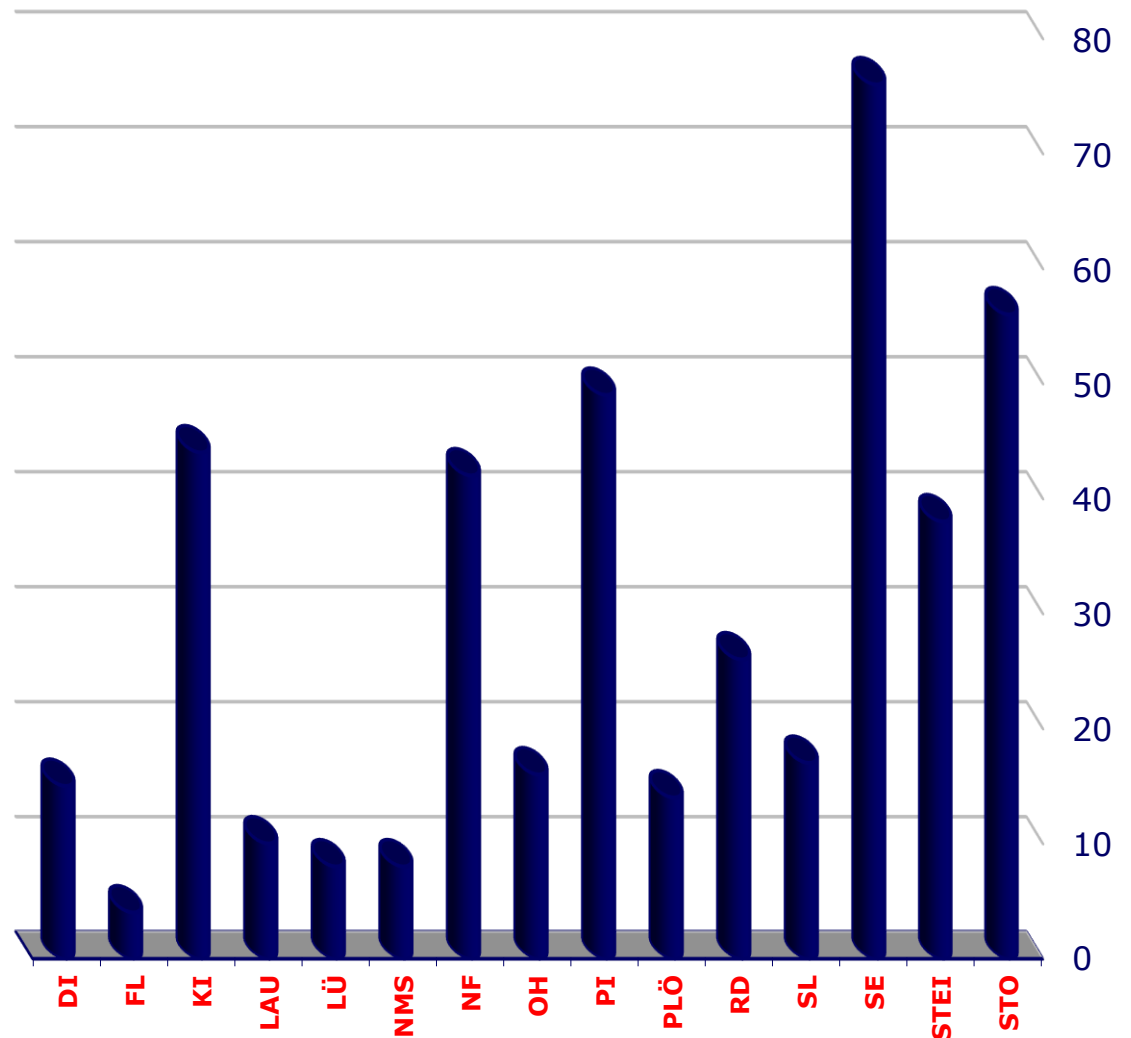


Gesamt

5.823

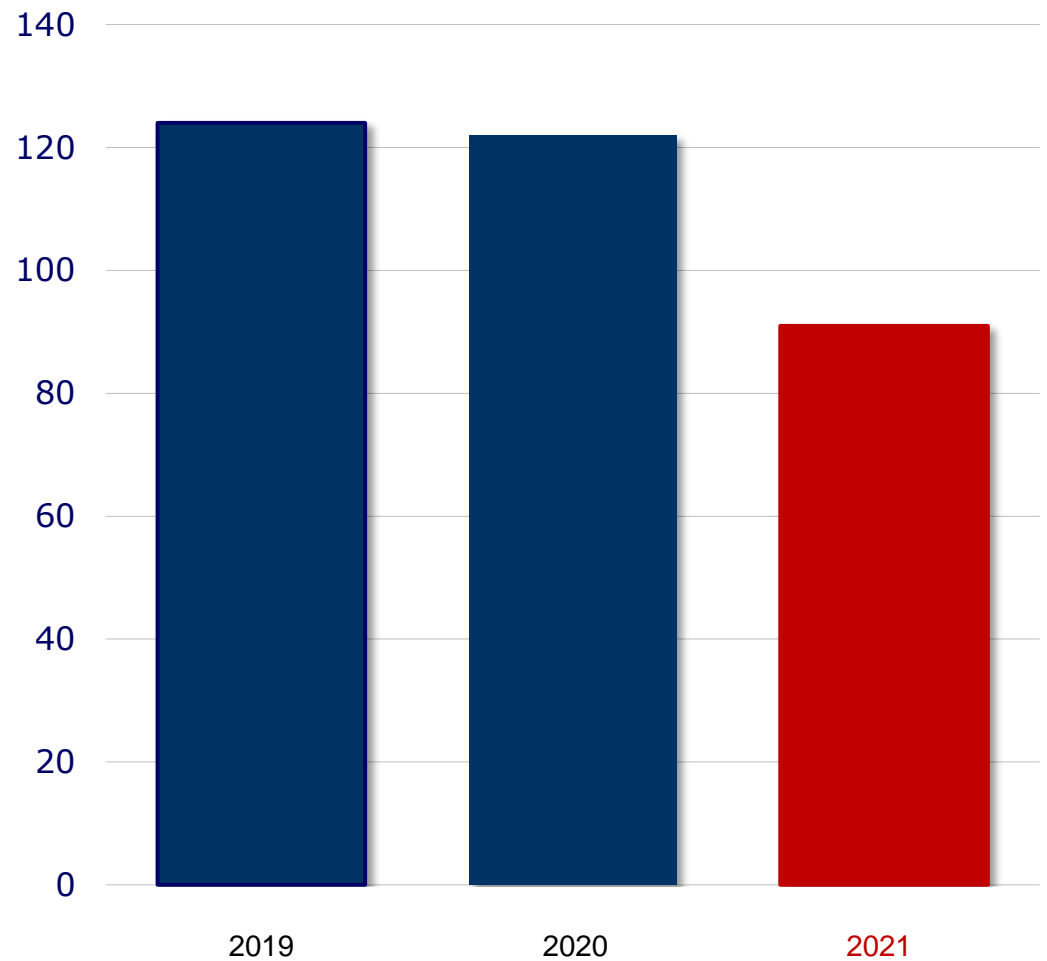
Anzahl der geförderten Maßnahmen nach Kreisen

Dithmarschen	15
Flensburg	4
Kiel	44
Hzgt. Lauenburg	10
Lübeck	8
Neumünster	8
Nordfriesland	42
Ostholstein	16
Pinneberg	49
Plön	14
Rendsb.-Eck.	26
Schlesw.-Flensb.	17
Segeberg	76
Steinburg	38
Stormarn	56



Anzahl der geförderten Vereine

Geförderte Vereine 2019	124
Geförderte Vereine 2020	122
Geförderte Vereine 2021	91



Geförderte Maßnahmen nach Vereinsgröße

Maßnahmen von **Kleinvereinen**

(bis 500 Mitglieder):

32

Maßnahmen von **mittelgroßen Vereinen**

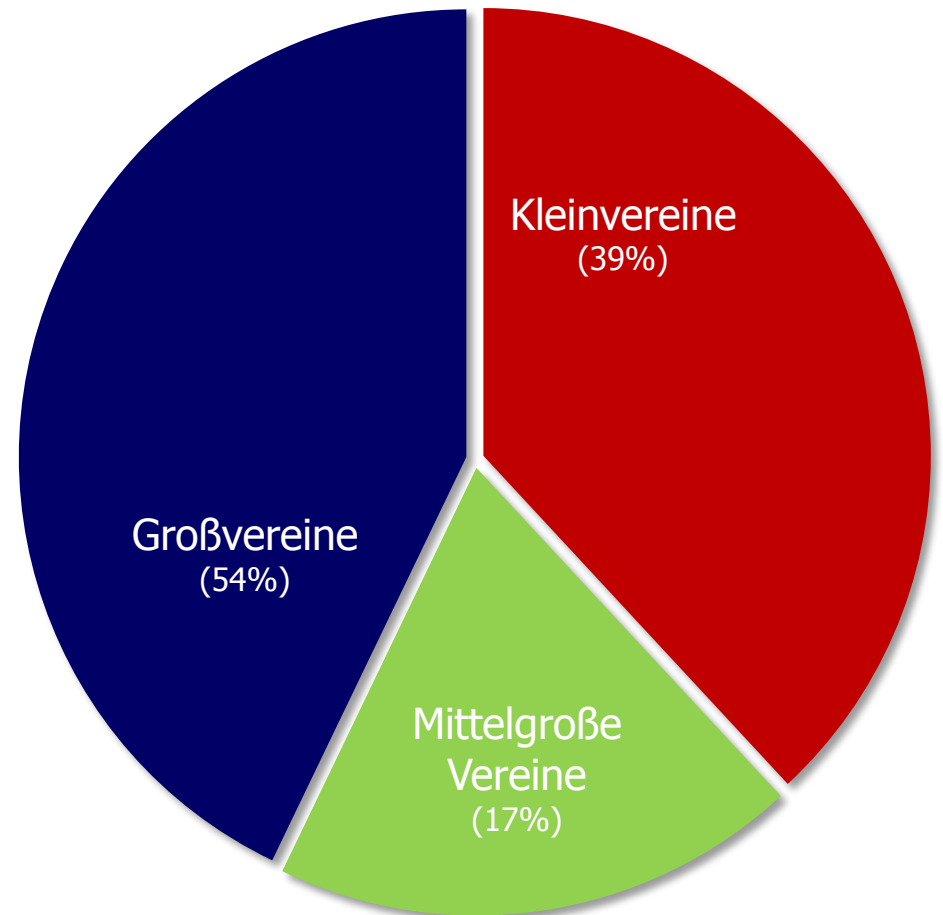
(500 bis 1.000 Mitglieder):

16

Maßnahmen von **Großvereinen**

(ab 1.000 Mitglieder):

36



Geförderte Maßnahmen nach Schularten

Grundschulen	273
Gemeinschaftsschulen	106
Gymnasien	41
Förderschulen	3

