



Schleswig-Holstein
-
Auswertungen der Sachberichte der Stützpunktvereine
-
Detailauswertung 2024



Schleswig-Holstein - Auswertungen der Sachberichte der Stützpunktvereine - Detailauswertung 2024

Bundesland



Förderjahr
2024

Eckdaten zum IdS-Programm in den Stützpunktvereinen

In den **70 Stützpunktvereinen** wurden insgesamt **258 Sportgruppen** im Rahmen von IdS gefördert. Daneben wurden über alle Stützpunktvereine hinweg **147 sonstige integrative Maßnahmen** über IdS finanziert, die über das sportliche Angebot des Vereins hinausgingen.

Die Stützpunktvereine konnten insgesamt **3.678 neue Mitglieder** über IdS Sportgruppen gewinnen. Durchschnittlich waren es 53 Neumitglieder je Stützpunktverein.

Insgesamt hatten **1.840 Personen**, also in etwa **50%** aller Neumitglieder einen **Migrationshintergrund**. **37 Prozent** aller Neumitglieder kamen aus **sozial benachteiligten Verhältnissen**.

Anzahl Neumitglieder gesamt
3.678

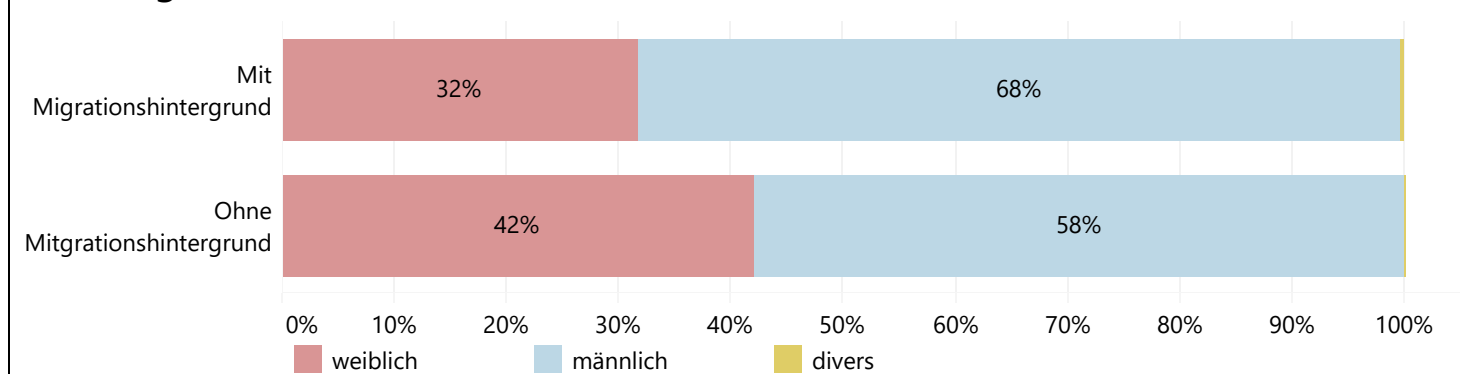
Anzahl Sportgruppen
258

Anzahl integrativer Maßnahmen
147

Alterststruktur der durch IdS gewonnenen Neumitglieder

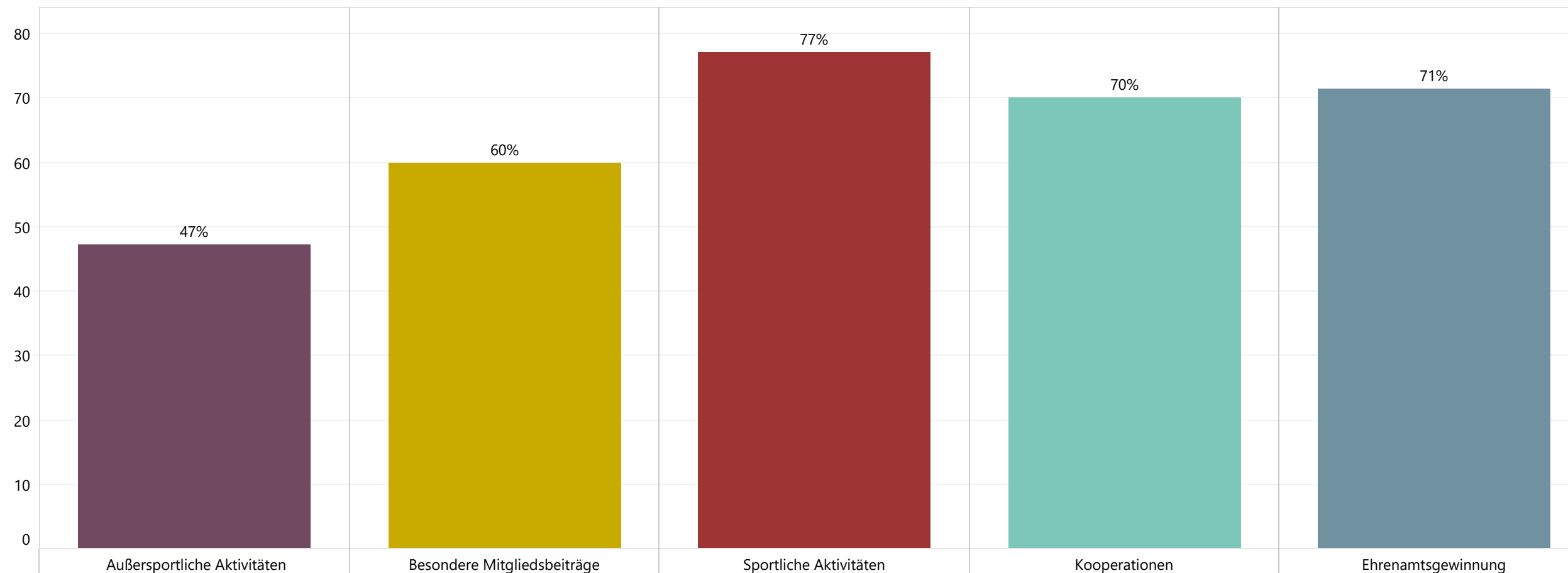
Altersstruktur	Neumitglieder mit Migrationshintergrund	Neumitglieder ohne Migrationshintergrund
bis 14 Jahre	742	895
bis 26 Jahre	601	467
bis 40 Jahre	295	250
bis 60 Jahre	162	149
über 60 Jahre	40	77

Neumitglieder nach Geschlecht



Die Zielgruppe der Geflüchteten wird mit unterschiedlichen Maßnahmen erreicht

Besondere Maßnahmen und Initiativen für geflüchtete Personen



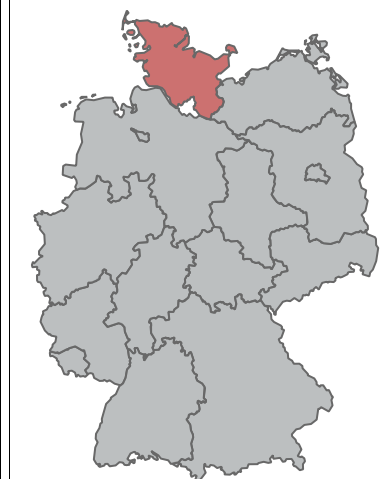
47% der Stützpunktvereine bieten außersportliche Aktivitäten/Angebote für geflüchtete Personen an

60% der Stützpunktvereine haben besondere Teilnahme- oder Mitgliedsbeiträge für geflüchtete Personen

77% der Stützpunktvereine bieten sportliche Aktivitäten/Angebote für geflüchtete Personen an

70% der Stützpunktvereine kooperieren im Rahmen der Arbeit mit geflüchteten Personen mit Sportorganisationen der Stadt/Gemeinde/Kommune oder weiteren Organisationen

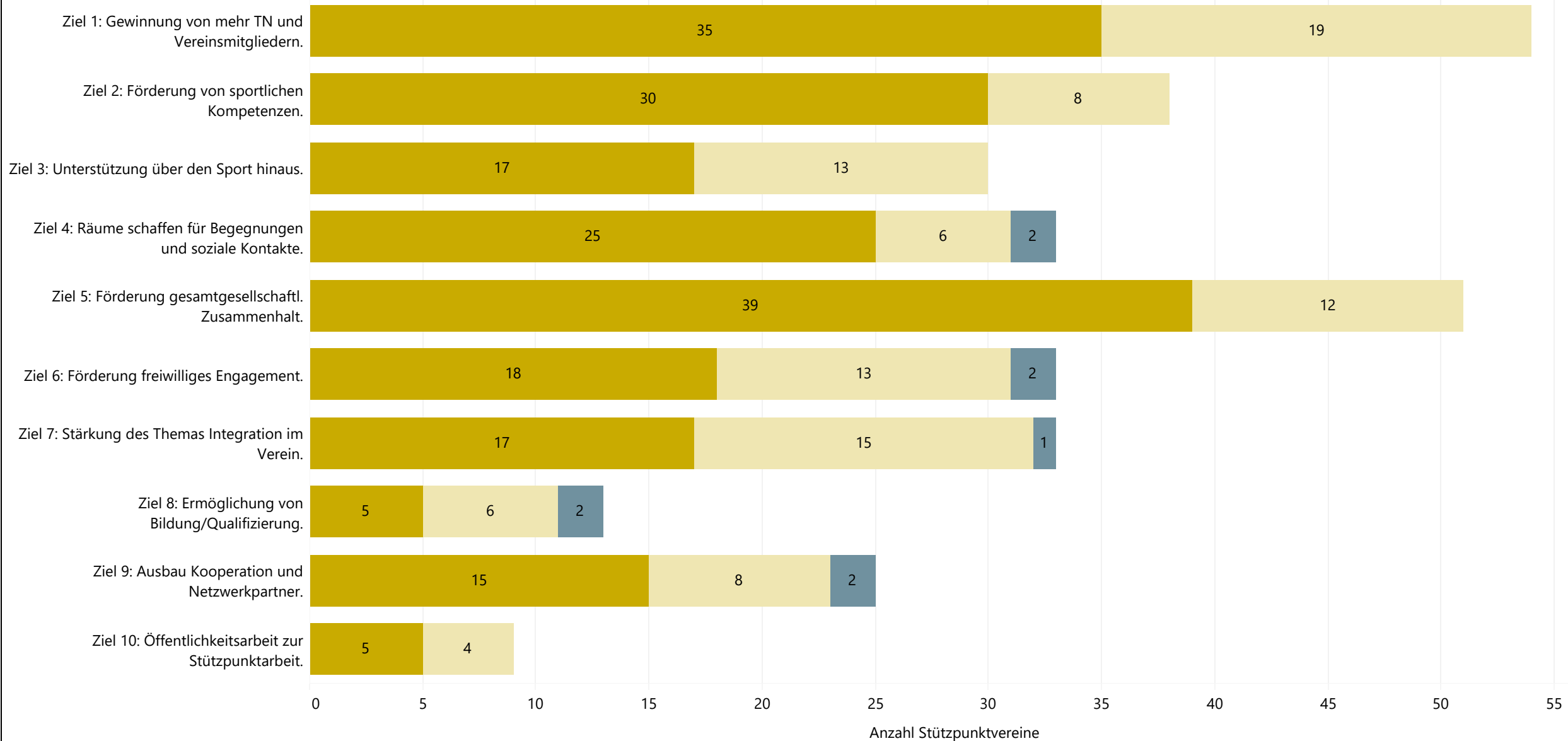
71% der Stützpunktvereine versuchen, geflüchtete Personen für ein ehrenamtliches bzw. freiwilliges Engagement zu gewinnen



Förderjahr 2024

Die Vereine haben sich unterschiedliche Ziele für ihre integrative Arbeit im Rahmen von IdS gesetzt

Anzahl der Stützpunktvereine, die sich gemäß Antrag die folgenden Ziele gesetzt haben (inkl. Zielerreichung)



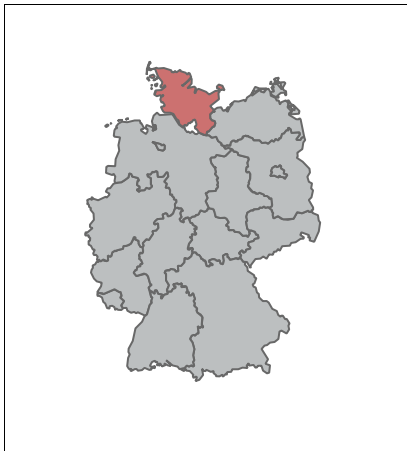
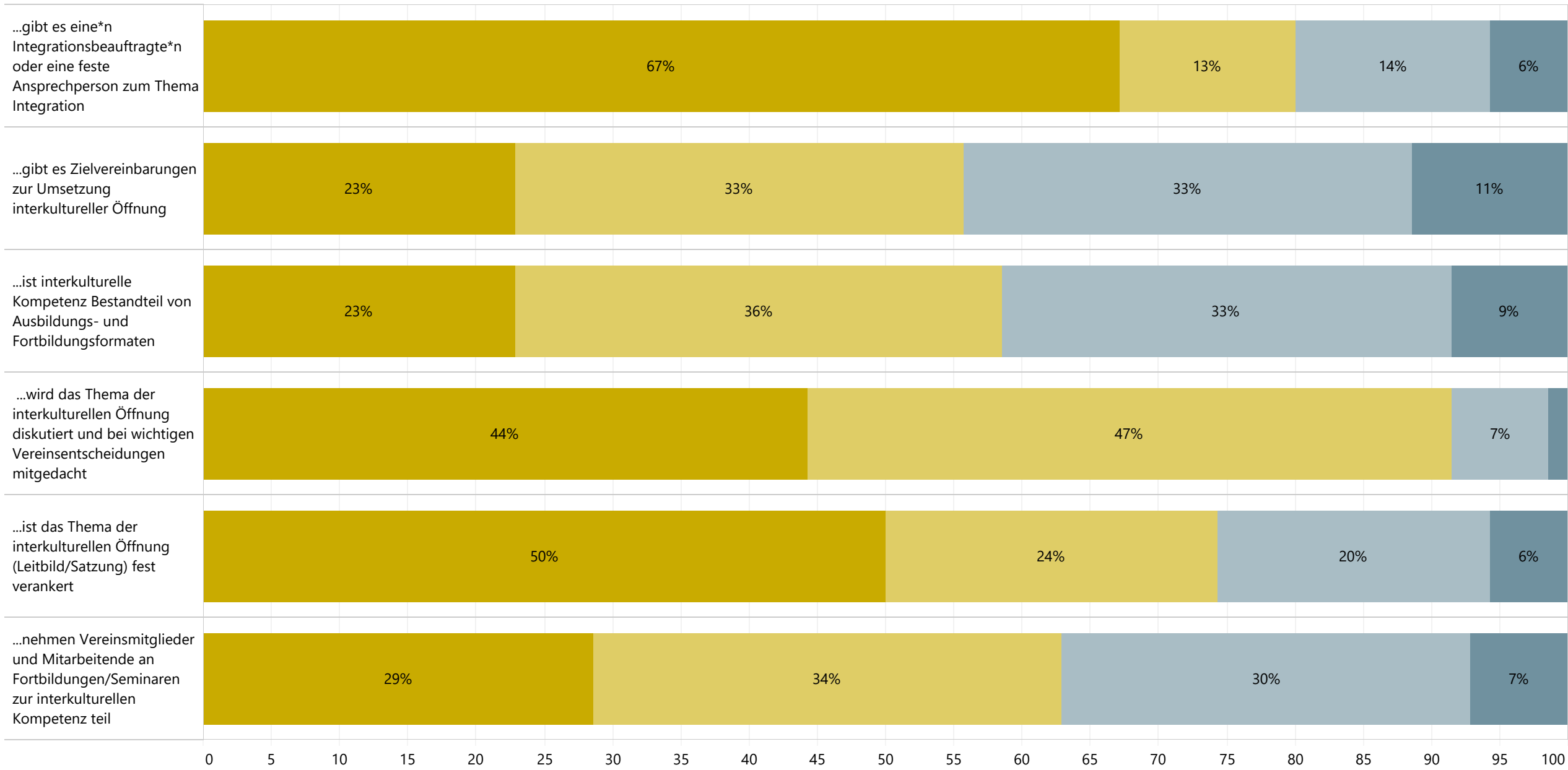
Förderjahr 2024

Legende

- Nicht erfüllt
- Teilweise erfüllt
- Voll und ganz erfüllt

Die Vereinspolitik und Vereinsstrukturen beeinflussen die Umsetzung und Wirkung von integrativen Maßnahmen nachhaltig

Vereinspolitik und Vereinsstrukturen: In unserem Verein ...



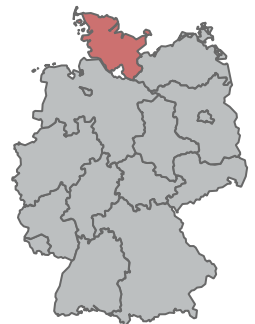
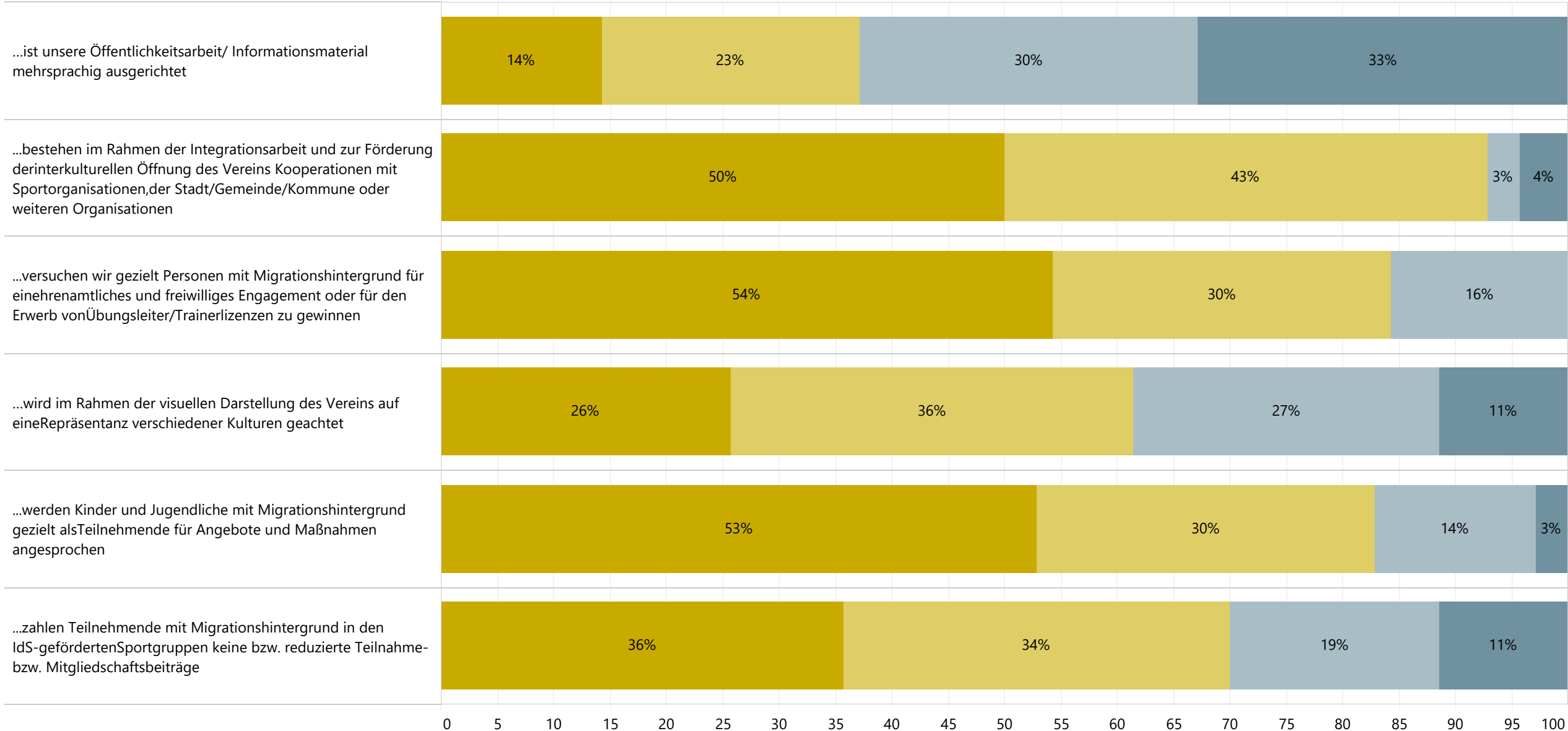
Förderjahr 2024

Legende

- Stimme nicht zu
- Stimme eher nicht zu
- Stimme eher zu
- Stimme voll zu

Die Vereinspolitik und Vereinsstrukturen beeinflussen die Umsetzung und Wirkung von integrativen Maßnahmen nachhaltig

Vereinsmitgliedschaft/-angebote, Öffentlichkeitsarbeit und Kooperation: In unserem Verein...

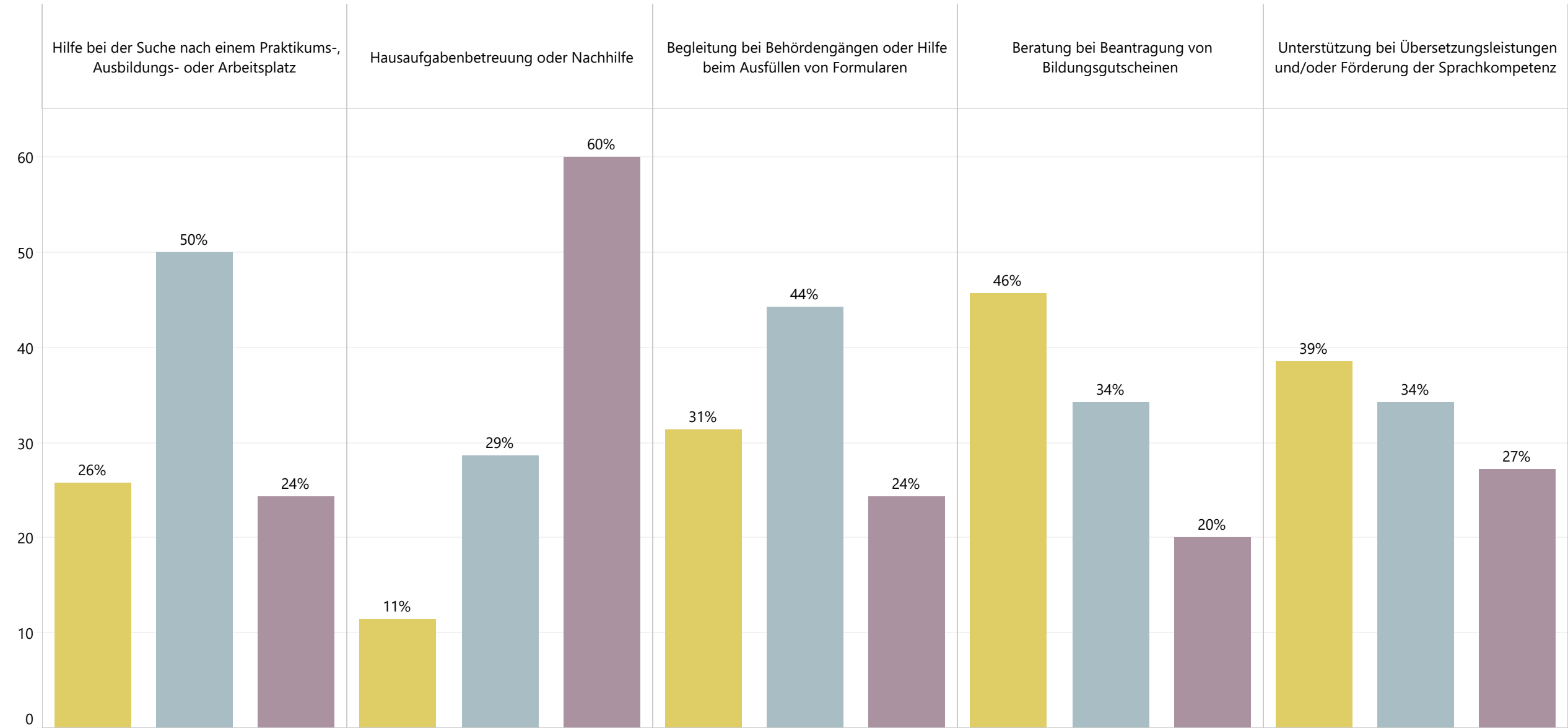


Förderjahr
2024

- Legende
- Stimme nicht zu
 - Stimme eher nicht zu
 - Stimme eher zu
 - Stimme voll zu

Die Vereinspolitik und Vereinsstrukturen beeinflussen die Umsetzung und Wirkung von integrativen Maßnahmen nachhaltig

Neben den klassischen Sportbezogenen Angeboten bieten Vereine auch weitere Aktivitäten und Maßnahmen an



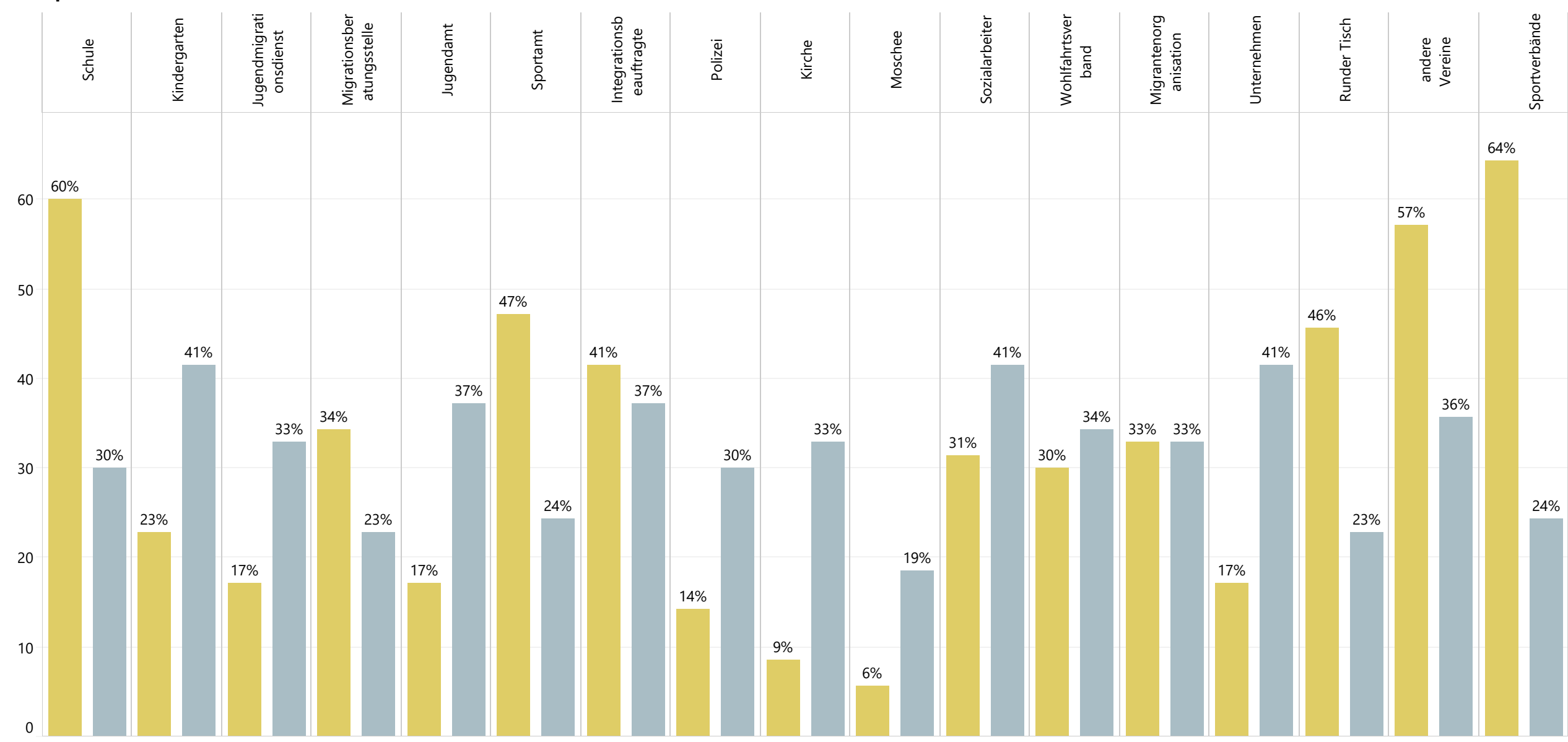
Förderjahr 2024

- Legende
- Regelmäßiges Angebot
 - Gelegentliches Angebot
 - Kein Angebot

Die Prozentangaben beziehen sich immer auf die Grundgesamtheit aller Stützpunktvereine, die im entsprechenden Förderjahr einen Sachbericht ausgefüllt haben. Fehlende Antworten auf die dargestellten Fragen werden bei der Berechnung nicht berücksichtigt. Sollte eine Antwortkategorie von keinem der Vereine gewählt worden sein, wird diese in der Grafik nicht angezeigt.

Die Vereinspolitik und Vereinsstrukturen beeinflussen die Umsetzung und Wirkung von integrativen Maßnahmen nachhaltig

Kooperation und Netzwerke



Förderjahr 2024

Legende
■ regelmäßig
■ gelegentlich

Die Prozentangaben beziehen sich immer auf die Grundgesamtheit aller Stützpunktvereine, die im entsprechenden Förderjahr einen Sachbericht ausgefüllt haben. Fehlende Antworten auf die dargestellten Fragen werden bei der Berechnung nicht berücksichtigt. Sollte eine Antwortkategorie von keinem der Vereine gewählt worden sein, wird diese in der Grafik nicht angezeigt.

Impressum



Syspons GmbH
Prinzenstraße 85d
10969 Berlin
Germany

Marion Rädler
Managerin
E-Mail: marion.raedler@syspons.com
Tel: 0151 / 1088 88 30

Lean Rother
Senior Consultant
E-Mail: lena.rother@syspons.com
Tel: 0151 / 2646 04 89

www.syspons.com

© Syspons. All rights reserved.